

**БУХГАЛТЕРСКИЙ БАЛАНС**  
на 31 Декабря 2010 г.

		К О Д Ы
Форма №1 по ОКУД		0710001
Дата (год, месяц, число)		2010 12 31
Организация <u>Открытое Акционерное Общество "Клинцовский завод поршневых колец"</u>	по ОКПО	00210938
Идентификационный номер налогоплательщика	ИНН	3203002979\320301001
Вид деятельности <u>производство промышленной продукции</u>	по ОКВЭД	28.7
Организационно-правовая форма <u>частная</u>	форма собственности	
по ОКФС / ОКФС		47                      16
Единица измерения <u>тыс руб</u>	по ОКЕИ	384
Местонахождение (адрес) <u>г. Клинцы Брянской обл., ул. Парковая, 14</u>		

Дата утверждения	..
Дата отправки / принятия	..

АКТИВ	Код показателя	На начало отчетного года	На конец отчетного периода
1	2	3	4
<b>I. Внеоборотные активы</b>			
Нематериальные активы	110	6	4
Основные средства	120	10233	11351
Незавершенное строительство	130	3063	1963
Доходные вложения в материальные ценности	135	-	-
Долгосрочные финансовые вложения	140	-	-
Отложенные налоговые активы	145	5	30
Прочие внеоборотные активы	150	-	-
<b>Итого по разделу I</b>	<b>190</b>	<b>13307</b>	<b>13348</b>
<b>II. Оборотные активы</b>			
Запасы	210	57304	82263
в том числе:			
сырье, материалы и другие аналогичные ценности	211	17982	29308
животные на выращивании и откорме	212	-	-
затраты в незавершенном производстве	213	1524	1653
готовая продукция и товары для перепродажи	214	37254	50566
товары отгруженные	215	11	10
расходы будущих периодов	216	533	726
прочие запасы и затраты	217	-	-
Налог на добавленную стоимость по приобретенным ценностям	220	363	228
Дебиторская задолженность (платежи по которой ожидаются более чем через 12 месяцев после отчетной даты)	230	-	-
в том числе:			
покупатели и заказчики	231	-	-
Дебиторская задолженность (платежи по которой ожидаются в течение 12 месяцев после отчетной даты)	240	17851	24894
в том числе:			
покупатели и заказчики	241	14558	14211
Краткосрочные финансовые вложения	250	420	-
Денежные средства	260	1646	1240
Прочие оборотные активы	270	108	305
<b>Итого по разделу II</b>	<b>290</b>	<b>77692</b>	<b>108930</b>
<b>БАЛАНС</b>	<b>300</b>	<b>90999</b>	<b>122278</b>

ПАССИВ	Код строки	На начало отчетного года	На конец отчетного периода
1	2	3	4
<b>III. Капитал и резервы</b>			
Уставный капитал	410	765	765
Собственные акции, выкупленные у акционеров	411	-	-
Добавочный капитал	420	9692	9692
Резервный капитал	430	153	153
в том числе:			
резервные фонды, образованные в соответствии с законодательством	431	-	-
резервы, образованные в соответствии с учредительными документами	432	153	153
Нераспределенная прибыль (непокрытый убыток)	470	53058	56683
<b>Итого по разделу III</b>	<b>490</b>	<b>63668</b>	<b>67293</b>
<b>IV. Долгосрочные обязательства</b>			
Займы и кредиты	510	-	-
Отложенные налоговые обязательства	515	388	470
Прочие долгосрочные обязательства	520	-	-
<b>Итого по разделу IV</b>	<b>590</b>	<b>388</b>	<b>470</b>
<b>V. Краткосрочные обязательства</b>			
Займы и кредиты	610	6500	26700
Кредиторская задолженность	620	16891	25322
в том числе:			
поставщики и подрядчики	621	8076	11447
задолженность перед персоналом организации	622	1751	2379
задолженность перед государственными внебюджетными фондами	623	612	993
задолженность по налогам и сборам	624	3840	5285
прочие кредиторы	625	2612	5218
Задолженность участникам (учредителям) по выплате доходов	630	-	-
Доходы будущих периодов	640	-	-
Резервы предстоящих расходов	650	3552	2493
Прочие краткосрочные обязательства	660	-	-
<b>Итого по разделу V</b>	<b>690</b>	<b>26943</b>	<b>54515</b>
<b>БАЛАНС</b>	<b>700</b>	<b>90999</b>	<b>122278</b>

<b>СПРАВКА О НАЛИЧИИ ЦЕННОСТЕЙ, УЧИТЫВАЕМЫХ НА ЗАБАЛАНСОВЫХ СЧЕТАХ</b>			
Арендованные основные средства	910	1210	1210
в том числе по лизингу	911	1210	1210
Товарно-материальные ценности, принятые на ответственное хранение	920	2262	2262
Товары, принятые на комиссию	930	-	-
Списанная в убыток задолженность неплатежеспособных дебиторов	940	-	-
Обеспечения обязательств и платежей полученные	950	-	-
Обеспечения обязательств и платежей выданные	960	31827	15024
Износ жилищного фонда	970	226	231
Износ объектов внешнего благоустройства и других аналогичных объектов	980	-	-
Нематериальные активы, полученные в пользование	990	-	-
		-	-

Руководитель

(подпись)

Броцман Михаил  
Робертович

(расшифровка подписи)

Главный бухгалтер

(подпись)

Жуленкова Валентина  
Петровна

(расшифровка подписи)

19 Марта 2011 г.

**ОТЧЕТ О ПРИБЫЛЯХ И УБЫТКАХ**  
за период с 1 Января по 31 Декабря 2010 г.

Форма №2 по ОКУД

Дата (год, месяц, число)

Организация Открытое Акционерное Общество "Клинцовский завод поршневых колец" по ОКПО

Идентификационный номер налогоплательщика \_\_\_\_\_ ИНН

Вид деятельности производство промышленной продукции по ОКВЭД

Организационно-правовая форма \_\_\_\_\_ форма собственности


Открытое Акционерное Общество частная по ОКОПФ / ОКФС

Единица измерения: тыс. руб. по ОКЕИ

КОДЫ		
0710002		
2010	12	31
00210938		
3203002979\320301001		
28.7		
47		16
384		

Показатель		За отчетный период	За аналогичный период предыдущего года
наименование	код		
1	2	3	4
<b>Доходы и расходы по обычным видам деятельности</b>			
Выручка (нетто) от продажи товаров, продукции, работ, услуг (за минусом налога на добавленную стоимость, акцизов и аналогичных обязательных платежей)	010	154024	134590
Себестоимость проданных товаров, продукции, работ, услуг	020	-147270	-130227
Валовая прибыль	029	6754	4363
Коммерческие расходы	030	-	-
Управленческие расходы	040	-	-
Прибыль (убыток) от продаж	050	6754	4363
<b>Прочие доходы и расходы</b>			
Проценты к получению	060	-	12
Проценты к уплате	070	-3748	-3118
Доходы от участия в других организациях	080	-	-
Прочие доходы	090	2871	2930
Прочие расходы	100	-1595	-3502
<b>Прибыль (убыток) до налогообложения</b>	<b>140</b>	<b>4282</b>	<b>685</b>
Отложенные налоговые активы	141	8	4
Отложенные налоговые обязательства	142	-91	-15
Текущий налог на прибыль	150	-	-
	180	-	-
<b>Чистая прибыль (убыток) отчетного периода</b>	<b>190</b>	<b>4199</b>	<b>674</b>
СПРАВОЧНО:			
Постоянные налоговые обязательства (активы)	200	190	238
Базовая прибыль (убыток) на акцию	201	-	-
Разводненная прибыль (убыток) на акцию	202	-	-

РАСШИФРОВКА ОТДЕЛЬНЫХ ПРИБЫЛЕЙ И УБЫТКОВ					
Показатель		За отчетный период		За аналогичный период предыдущего года	
наименование	код	прибыль	убыток	прибыль	убыток
1	2	3	4	5	6
Штрафы, пени и неустойки, признанные или по которым получены решения суда (арбитражного суда) об их взыскании	210	-	-	-	-
Прибыль (убыток) прошлых лет	220	-	-	-	-
Возмещение убытков, причиненных неисполнением или ненадлежащим исполнением обязательств	230	-	-	-	-
Курсовые разницы по операциям в иностранной валюте	240	518	-488	182	-626
Отчисления в оценочные резервы	250	X	-	X	-
Списание дебиторских и кредиторских задолженностей, по которым истек срок исковой давности	260	-	-	41	-
	270	-	-	-	-

  
**Руководитель**  
 (подпись)

**Броцман Михаил  
 Робертович**  
 (расшифровка подписи)

**Главный бухгалтер**

  
 (подпись)

**Жуленкова Валентина  
 Петровна**  
 (расшифровка подписи)

21 Марта 2011 г.

**ОТЧЕТ ОБ ИЗМЕНЕНИЯХ КАПИТАЛА**  
за период с 1 Января по 31 Декабря 2010 г.

Форма N3 по ОКУД

Дата (год, месяц, число)

Организация Открытое Акционерное Общество "Клиновский завод поршневых колец"

по ОКПО

Идентификационный номер налогоплательщика \_\_\_\_\_

ИНН

Вид деятельности производство промышленной продукции

по ОКВЭД

Организационно-правовая форма форма собственности

Открытое Акционерное Общество частная

по  
ОКОПФ/ОКФС

Единица измерения тыс руб

по ОКЕИ

КОДЫ		
0710003		
2010	12	31
00210938		
3203002979\320301001		
28.7		
47	16	
384		

**I. Изменения капитала**

Показатель		Уставный капитал	Добавочный капитал	Резервный капитал	Нераспределенная прибыль (непокрытый убыток)	Итого
наименование	код					
1	2	3	4	5	6	7
Остаток на 31 декабря года, предшествующего предыдущему	010	765	9692	153	53493	64103
<b>2009</b> (предыдущий год)						
Изменения в учетной политике	011	X	X	X	-	-
Результат от переоценки объектов основных средств	012	X	-	X	-	-
	020	X	-	-	-	-
Остаток на 1 января предыдущего года	030	765	9692	153	53493	64103
Результат от пересчета иностранных валют	031	X	-	X	X	-
Чистая прибыль	032	X	X	X	674	674
Дивиденды	033	X	X	X	-	-
Отчисления в резервный фонд	040	X	X	-	-	-
Увеличение величины капитала за счет:						
дополнительного выпуска акций	051	-	X	X	X	-
увеличения номинальной стоимости акций	052	-	X	X	X	-
реорганизации юридического лица	053	-	X	X	-	-
	054	-	-	-	-	-
Уменьшение величины капитала за счет:						
уменьшения номинала акций	061	-	X	X	X	-
уменьшения количества акций	062	-	X	X	X	-
реорганизации юридического лица	063	-	X	X	-	-
использование прибыли	064	-	-	-	-1109	-1109
Остаток на 31 декабря предыдущего года	070	765	9692	153	53058	63668
<b>2010</b> (отчетный год)						
Изменения в учетной политике	071	X	X	X	-	-
Результат от переоценки объектов основных средств	072	X	-	X	-	-
	080	X	-	-	-	-
Остаток на 1 января отчетного года	100	765	9692	153	53058	63668
Результат от пересчета иностранных валют	101	X	-	X	X	-
Чистая прибыль	102	X	X	X	4199	4199
Дивиденды	103	X	X	X	-	-
Отчисления в резервный фонд	110	X	X	-	-	-

1	2	3	4	5	6	7
<b>Увеличение величины капитала за счет:</b>						
дополнительного выпуска акций	121	-	X	X	X	-
увеличения номинальной стоимости акций	122	-	X	X	X	-
реорганизации юридического лица	123	-	X	X	-	-
	124	-	-	-	-	-
<b>Уменьшение величины капитала за счет:</b>						
уменьшения номинала акций	131	-	X	X	X	-
уменьшения количества акций	132	-	X	X	X	-
реорганизации юридического лица	133	-	X	X	-	-
использование прибыли	134	-	-	-	-574	-574
<b>Остаток на 31 декабря отчетного года</b>	<b>140</b>	<b>765</b>	<b>9692</b>	<b>153</b>	<b>56683</b>	<b>67293</b>

## II. Резервы

Показатель		Остаток	Поступило	Исполь- зовано	Остаток
наименование	код				
1	2	3	4	5	6
<b>Резервы, образованные в соответствии с законодательством:</b>					
<b>резервный капитал</b>					
(наименование резерва)					
данные предыдущего года	151	153	-	-	153
данные отчетного года	152	153	-	-	153
<b>Резервы, образованные в соответствии с учредительными документами:</b>					
(наименование резерва)					
данные предыдущего года	161	-	-	-	-
данные отчетного года	162	-	-	-	-
<b>Оценочные резервы:</b>					
(наименование резерва)					
данные предыдущего года	171	-	-	-	-
данные отчетного года	172	-	-	-	-
<b>Резервы предстоящих расходов:</b>					
госотпуск					
(наименование резерва)					
данные предыдущего года	181	2960	4404	-5048	2316
данные отчетного года	182	2316	4544	-4367	2493
выслуга лет					
(наименование резерва)					
данные предыдущего года	181	1236	-	-	1236
данные отчетного года	182	1236	-	-1236	-

## СПРАВКИ

Показатель		Остаток на начало отчетного года		Остаток на конец отчетного периода	
наименование	код				
1	2	3		4	
1) Чистые активы	200	63668		67293	
		Из бюджета		Из внебюджетных фондов	
		за отчетный год	за предыдущий год	за отчетный год	за предыдущий год
		3	4	5	6
2) Получено на:					
расходы по обычным видам деятельности - всего	210	2172	2951	1791	2154
в том числе:					
проч. целевое финансир. (обществ. работы)	211	1675	1025	-	-
погашение задолженности из соц.страха	212	-	-	1791	2154
субсидия % по кредитам	213	497	668	-	-
капитальные вложения во внеоборотные активы	220	-	-	-	-
в том числе:					
	221	-	-	-	-
	222	-	-	-	-
	223	-	-	-	-

Руководитель

(подпись)

Брицман Михаил  
Робертович

(расшифровка подписи)

Главный бухгалтер

(подпись)

Жуленкова Валентина  
Петровна

(расшифровка подписи)

28 Марта 2011 г.

**ОТЧЕТ О ДВИЖЕНИИ ДЕНЕЖНЫХ СРЕДСТВ**  
за период с 1 Января по 31 Декабря 2010 г.

КОДЫ		
0710004		
2010	12	31
00210938		
3203002979\320301001		
28.7		
47		16
384		

Форма №4 по ОКУД  
Дата (год, месяц, число)  
Организация Открытое Акционерное Общество "Клинцовский завод поршневых колец" по ОКПО  
Идентификационный номер налогоплательщика \_\_\_\_\_ ИНН 3203002979\320301001  
Вид деятельности производство промышленной продукции по ОКВЭД  
Организационно - правовая форма форма собственности по ОКОПФ /ОКФС  
Открытое Акционерное Общество частная  
Единица измерения тыс. руб. по ОКЕИ

Показатель		За отчетный период	За аналогичный период предыдущего года
наименование	код		
1	2	3	4
<b>Остаток денежных средств на начало отчетного года</b>	010	1646	338
<b>Движение денежных средств по текущей деятельности</b>			
Средства, полученные от покупателей, заказчиков	020	173084	158925
	030	-	-
Прочие доходы	110	7665	8606
Денежные средства, направленные:	120	-197114	-146385
на оплату приобретенных товаров, работ, услуг, сырья и иных оборотных активов	150	-128198	-81041
на оплату труда	160	-39624	-36309
на выплату дивидендов, процентов	170	-3748	-
на расчеты по налогам и сборам	180	-20982	-21643
	181	-	-
на прочие расходы	190	-4562	-7392
<b>Чистые денежные средства от текущей деятельности</b>	200	-16365	21146
<b>Движение денежных средств по инвестиционной деятельности</b>			
Выручка от продажи объектов основных средств и иных внеоборотных активов	210	100	1599
Выручка от продажи ценных бумаг и иных финансовых вложений	220	420	100
Полученные дивиденды	230	-	-
Полученные проценты	240	-	-
Поступления от погашения займов, предоставленных другим организациям	250	-	-
	260	-	-
Приобретение дочерних организаций	280	-	-
Приобретение объектов основных средств, доходных вложений в материальные ценности и нематериальных активов	290	-4761	-83
Приобретение ценных бумаг и иных финансовых вложений	300	-	-520
Займы, предоставленные другим организациям	310	-	-
	320	-	-
<b>Чистые денежные средства от инвестиционной деятельности</b>	340	-4241	1096

1	2	3	4
<b>Движение денежных средств по финансовой деятельности</b>			
Поступления от эмиссии акций или иных долевых бумаг	350	-	-
Поступления от займов и кредитов, предоставленных другими организациями	360	101100	25554
	370	-	-
Погашение займов и кредитов (без процентов)	390	-80900	-46488
Погашение обязательств по финансовой аренде	400	-	-
	410	-	-
<b>Чистые денежные средства от финансовой деятельности</b>	<b>430</b>	<b>20200</b>	<b>-20934</b>
Чистое увеличение (уменьшение) денежных средств и их эквивалентов	440	-406	1308
<b>Остаток денежных средств на конец отчетного периода</b>	<b>450</b>	<b>1240</b>	<b>1646</b>
Величина влияния изменений курса иностранной валюты по отношению к рублю	460	-	-

Руководитель

(подпись)


 Руководитель  
**Робертovich**

(расшифровка подписи)

Главный бухгалтер

(подпись)


 Главный бухгалтер  
**Петровна**

(расшифровка подписи)

28 Марта 2011 г.



## Основные средства

Показатель		Наличие на начало отчетного года	Поступило	Выбыло	Наличие на конец отчетного периода
наименование	код				
1	2	3	4	5	6
Здания	070	18757	28	-	18785
Сооружения и передаточные устройства	075	1046	474	-	1520
Машины и оборудование	080	21675	3262	-57	24880
Транспортные средства	085	1588	-	-	1588
Производственный и хозяйственный инвентарь	090	1215	-	-1	1214
Рабочий скот	095	-	-	-	-
Продуктивный скот	100	-	-	-	-
Многолетние насаждения	105	-	-	-	-
Другие виды основных средств	110	-	-	-	-
Земельные участки и объекты природопользования	115	331	-	-	331
Капитальные вложения на коренное улучшение земель	120	-	-	-	-
<b>Итого</b>	<b>130</b>	<b>44612</b>	<b>3764</b>	<b>-58</b>	<b>48318</b>

Показатель		На начало отчетного года	На конец отчетного периода
наименование	код		
1	2	3	4
Амортизация основных средств - всего	140	34379	36967
в том числе:			
зданий и сооружений	141	16303	17412
машин, оборудования, транспортных средств	142	16823	18181
других	143	1253	1374
Передано в аренду объектов основных средств - всего	150	10013	9995
в том числе:			
здания	151	9995	9995
сооружения	152	-	-
прочие	153	18	-
Переведено объектов основных средств на консервацию	155	-	-
Получено объектов основных средств в аренду - всего	160	1210	1210
в том числе:			
автомобиль Санг ёнг	161	1210	1210
Объекты недвижимости, принятые в эксплуатацию и находящиеся в процессе государственной регистрации	165	-	-

Справочно	код	На начало отчетного года	На начало предыдущего года
	2	3	4
Результат от переоценки объектов основных средств:			
первоначальной (восстановительной) стоимости	171	-	-
амортизации	172	-	-
	код	На начало отчетного года	На начало отчетного периода
	2	3	4
Изменение стоимости объектов основных средств в результате достройки, дооборудования, реконструкции, частичной ликвидации	180	-	-

**Доходные вложения в материальные ценности**

Показатель		Наличие на начало отчетного года	Поступило	Выбыло	Наличие на конец отчетного периода
наименование	код				
1	2	3	4	5	6
Имущество для передачи в лизинг	210	-	-	-	-
Имущество, предоставляемое по договору проката	220	-	-	-	-
	230	-	-	-	-
Прочие	240	-	-	-	-
<b>Итого</b>	<b>250</b>	<b>-</b>	<b>-</b>	<b>-</b>	<b>-</b>
	код	На начало отчетного года	На конец отчетного периода		
1	2	3	4		
Амортизация доходных вложений в материальные ценности	260	-	-		

**Расходы на научно-исследовательские, опытно-конструкторские и технологические работы**

Виды работ		Наличие на начало отчетного года	Поступило	Списано	Наличие на конец отчетного периода
наименование	код				
1	2	3	4	5	6
Всего	310	-	-	-	-
в том числе:					
	311	-	-	-	-
	312	-	-	-	-
			код	На начало отчетного года	На конец отчетного периода
			2	3	4
<b>Справочно.</b>					
Сумма расходов по незаконченным научно-исследовательским, опытно-конструкторским и технологическим работам			320	-	-
			код	За отчетный период	За аналогичный период предыдущего года
			2	3	4
Сумма не давших положительных результатов расходов по научно-исследовательским, опытно-конструкторским и технологическим работам, отнесенных на прочие расходы			330	-	-

**Расходы на освоение природных ресурсов**

Виды работ		Остаток на начало отчетного периода	Поступило	Списано	Остаток на конец отчетного периода
наименование	код				
1	2	3	4	5	6
Расходы на освоение природных ресурсов - всего	410	-	-	-	-
в том числе:					
	411	-	-	-	-
	412	-	-	-	-
			код	На начало отчетного года	На конец отчетного года
			2	3	4
<b>Справочно.</b>					
Сумма расходов по участкам недр, не законченным поиском и оценкой месторождений, разведкой и (или) гидрогеологическими изысканиями и прочими аналогичными работами			420	-	-
Сумма расходов на освоение природных ресурсов, отнесенных в отчетном периоде на прочие расходы как безрезультатные			430	-	-

## Финансовые вложения

Показатель		Долгосрочные		Краткосрочные	
наименование	код	на начало отчетного года	на конец отчетного периода	на начало отчетного года	на конец отчетного периода
1	2	3	4	5	6
Вклады в уставные (складочные) капиталы других организаций - всего	510	-	-	-	-
в том числе дочерних и зависимых хозяйственных обществ	511	-	-	-	-
Государственные и муниципальные ценные бумаги	515	-	-	-	-
Ценные бумаги других организаций - всего	520	-	-	420	-
в том числе долговые ценные бумаги (облигации, векселя)	521	-	-	420	-
Предоставленные займы	525	-	-	-	-
Депозитные вклады	530	-	-	-	-
Прочие	535	-	-	-	-
<b>Итого</b>	<b>540</b>	<b>-</b>	<b>-</b>	<b>420</b>	<b>-</b>
<b>Из общей суммы финансовые вложения, имеющие текущую рыночную стоимость:</b>					
Вклады в уставные (складочные) капиталы других организаций - всего	550	-	-	-	-
в том числе дочерних и зависимых хозяйственных обществ	551	-	-	-	-
Государственные и муниципальные ценные бумаги	555	-	-	-	-
Ценные бумаги других организаций - всего	560	-	-	-	-
в том числе долговые ценные бумаги (облигации, векселя)	561	-	-	-	-
Прочие	565	-	-	-	-
<b>Итого</b>	<b>570</b>	<b>-</b>	<b>-</b>	<b>-</b>	<b>-</b>
<b>СПРАВОЧНО.</b>					
По финансовым вложениям, имеющим текущую рыночную стоимость, изменение стоимости в результате корректировки оценки	580	-	-	-	-
По долговым ценным бумагам разница между первоначальной стоимостью и номинальной стоимостью отнесена на финансовый результат отчетного периода	590	-	-	-	-

## Дебиторская и кредиторская задолженность

Показатель		Остаток на начало отчет- ного года	Остаток на конец отчет- ного периода
наименование	код		
1	2	3	4
<b>Дебиторская задолженность:</b>			
краткосрочная - всего	610	17851	24894
в том числе:			
расчеты с покупателями и заказчиками	611	14558	14211
авансы выданные	612	2279	9642
прочая	613	1014	1041
долгосрочная - всего	620	-	-
в том числе:			
расчеты с покупателями и заказчиками	621	-	-
авансы выданные	622	-	-
прочая	623	-	-
<b>Итого</b>	<b>630</b>	<b>17851</b>	<b>24894</b>
<b>Кредиторская задолженность:</b>			
краткосрочная - всего	640	21640	49643
в том числе:			
расчеты с поставщиками и подрядчиками	641	8076	11447
авансы полученные	642	2400	5013
расчеты по налогам и сборам	643	3840	5285
кредиты	644	6500	26700
займы	645	-	-
прочая	646	824	1198
долгосрочная - всего	650	-	-
в том числе:			
кредиты	651	-	-
займы	652	-	-
	653	-	-
<b>Итого</b>	<b>660</b>	<b>21640</b>	<b>49643</b>

## Расходы по обычным видам деятельности (по элементам затрат)

Показатель		За отчетный год	За предыдущий год
наименование	код		
1	2	3	4
Материальные затраты	710	96656	67819
Затраты на оплату труда	720	42332	37442
Отчисления на социальные нужды	730	10143	9819
Амортизация	740	2642	3528
Прочие затраты	750	9669	5822
Итого по элементам затрат	760	161442	124430
Изменение остатков (прирост [+], уменьшение [-]):			
незавершенного производства	765	129	-142
расходов будущих периодов	766	193	-201
резервов предстоящих расходов	767	-1059	-645

**Обеспечения**

Показатель		Остаток на начало отчетного года	Остаток на конец отчетного периода
наименование	код		
1	2	3	4
Полученные - всего	810	-	-
в том числе:			
векселя	811	-	-
Имущество, находящееся в залоге	820	-	-
из него:			
объекты основных средств	821	-	-
ценные бумаги и иные финансовые вложения	822	-	-
прочее	823	-	-
	824	-	-
Выданные - всего	830	-	-
в том числе:			
векселя	831	-	-
Имущество, переданное в залог	840	31827	15024
из него:			
объекты основных средств	841	28401	15024
ценные бумаги и иные финансовые вложения	842	420	-
прочее	843	3006	-
	844	-	-

**Государственная помощь**

Показатель		Отчетный период		За аналогичный период предыдущего года	
наименование	код				
1	2	3		4	
Получено в отчетном году бюджетных средств - всего	910	497		668	
в том числе:					
субсидии % по кредитам	911	497		668	
	912	-		-	
	913	-		-	
		на начало отчетного года	получено за отчетный период	возвращено за отчетный период	на конец отчетного периода
Бюджетные кредиты - всего	920	-	-	-	-
в том числе					
	921	-	-	-	-
	922	-	-	-	-
	923	-	-	-	-



Руководитель Брошман Михаил Робертович  
(подпись)  
(расшифровка подписи)

Главный бухгалтер Жуленкова Валентина Петровна  
(подпись)  
(расшифровка подписи)

28 Марта 2014 г.

**РАСЧЕТ**  
**оценки стоимости чистых активов акционерного общества**  
**ОАО «КЗПК»**  
**на 31.12.2010г.**

Наименование показателя	Код строки бухгалтерского баланса	На начало отчетного года	На конец отчетного периода
<b>I. Активы</b>			
1. Нематериальные активы	110	6	4
2. Основные средства	120	10233	11351
3. Незавершенное строительство	130	3063	1963
4. Доходные вложения в материальные ценности	135	-	-
5. Долгосрочные и краткосрочные финансовые вложения <1>	140+250-252	420	-
6. Прочие внеоборотные активы <2>	150	5	30
7. Запасы	210	57304	82263
8. Налог на добавленную стоимость по приобретенным ценностям	220	363	228
9. Дебиторская задолженность <3>	230+240-244	17851	24894
10. Денежные средства	260	1646	1240
11. Прочие оборотные активы	270	108	305
<b>12. 1-11)</b>		<b>90999</b>	<b>122278</b>
<b>II. Пассивы</b>			
13. Долгосрочные обязательства по займам и кредитам	510	-	-
14. Прочие долгосрочные обязательства <4>, <5>	520	388	470
15. Краткосрочные обязательства по займам и кредитам	610	6500	26700
16. Кредиторская задолженность	620	16891	25322
17. Задолженность участникам (учредителям) по выплате доходов	630	-	-
18. Резервы предстоящих расходов	650	3552	2493
19. Прочие краткосрочные обязательства <5>	660	-	-
<b>Итого пассивы, принимаемые к расчету (сумма данных пунктов 20. 13-19)</b>		<b>27331</b>	<b>54985</b>
<b>Стоимость чистых активов акционерного общества (итого активы, принимаемые к расчету (стр. 12), минус итога пассивы, 21. принимаемые к расчету (стр. 20))</b>		<b>63668</b>	<b>67293</b>


<1> За исключением фактических затрат по выкупу собственных акций у акционеров


<2> Включая величину отложенных налоговых активов.


<3> За исключением задолженности участников (учредителей) по взносам в уставный капитал

<4> Включая величину отложенных налоговых обязательств.

<5> В данных о величине прочих долгосрочных и краткосрочных обязательств приводятся суммы созданных в установленном порядке резервов в связи с условными обязательствами и с прекращением деятельности.

Руководитель 

Главный бухгалтер 



Броцман М. Р.

Жуленкова В. П.